

Cooper Lighting Solutions Photometric Lab
1121 Highway 74 South
Peachtree City, GA 30269



Scaled data based on original data using
LM-79-2019 Approved Method: Electrical and Photometric Measurements of Solid-
State Lighting Products

Test Report Prepared for
Cooper Lighting Solutions

Brand: IRiS

Report Number: P1254728

Luminaire Tested: P3A13R409035DE010 E3DL1H

Issue Date: 1/30/2026

Test Information

Test Method: LM-79-2019
Report Number: P1254728
TEST IS SCALED FROM IESNA LM-79-08 TEST DATA (G1-2601-647-23)
Test Lab: INNOVATION CENTER
Issue Date: 1/30/2026
Manufacturer: COOPER LIGHTING SOLUTIONS
Product Line: IRiS
Catalog Number: P3A13R409035DE010 E3DL1H
Description: 3in Adjustable LED luminaire with, R40 optic, 3500K CCT AND, 90CRI , E3DL1H TRIM
Light Source: -
Ballast/Driver: -

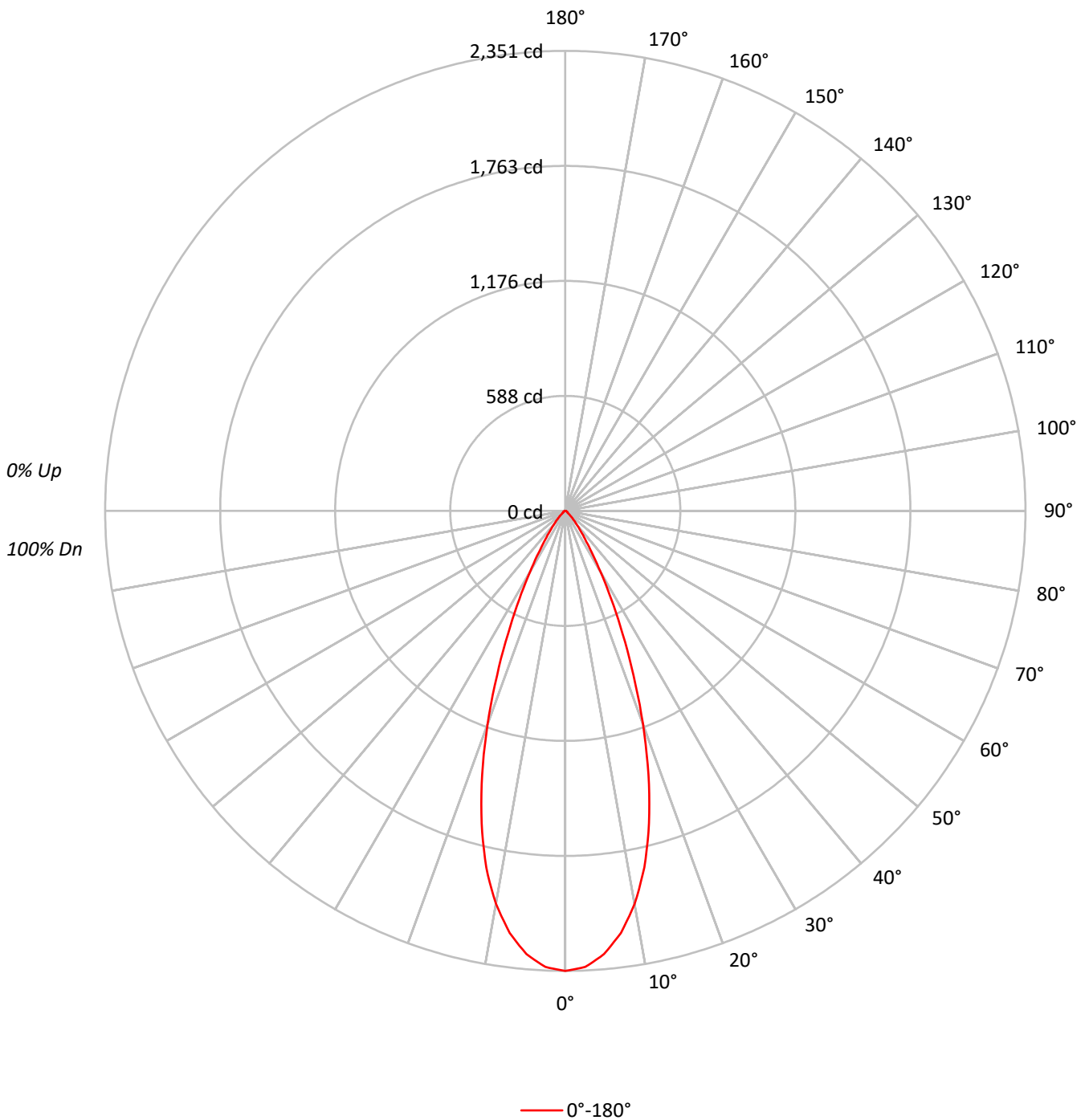
Summary

Lumens per Lamp: N/A
Luminaire Lumens: 1165.0 lumens
Efficiency: N/A
Efficacy: 79.8 lumens/watt
Spacing Criteria (0/90/45): 0.65 / 0.65 / 0.63
Luminous Opening: Circular (Dia: 0.25' x H: 0')
CIE Type: Direct

Input Watts (W): 14.6
Input Voltage (V): NR
Input Current (Ain): NR
Voltage Rise (V): NR
Power Factor: NR
Total Harmonic Distortion (THDi): NR
Frequency (hertz): 60
Stabilization Time: NR
Operation Time: NR
Ambient Temperature (°C): NR
Test Distance: 24 FT

TEST NUMBER: P1254728
CATALOG NUMBER: P3A13R409035DE010 E3DL1H

Luminous Intensity Polar Plot





TEST NUMBER: P1254728
 CATALOG NUMBER: P3A13R409035DE010 E3DL1H

COEFFICIENT OF UTILIZATION - ZONAL CAVITY METHOD:

RF	20				20				20				20				20				20
RC	80				70				50				30				10				0
RW	70	50	30	10	70	50	30	10	50	30	10	50	30	10	50	30	10	50	30	10	0
RCR																					
0	119	119	119	119	116	116	116	116	111	111	111	106	106	106	102	102	102	100	100	100	100
1	114	111	109	107	112	109	107	105	105	104	102	102	100	99	98	97	96	94	94	94	94
2	109	105	101	98	107	103	100	97	100	97	95	97	95	93	94	92	91	89	89	89	89
3	104	99	94	91	102	97	93	90	95	91	88	92	89	87	90	88	86	84	84	84	84
4	100	93	88	85	98	92	88	84	90	86	83	88	85	82	86	84	81	80	80	80	80
5	96	88	83	79	94	88	83	79	86	82	78	84	81	78	83	80	77	76	76	76	76
6	92	84	79	75	91	83	78	75	82	78	74	81	77	74	79	76	73	72	72	72	72
7	88	80	75	71	87	79	74	71	78	74	71	77	73	70	76	73	70	69	69	69	69
8	85	76	71	68	84	76	71	67	75	70	67	74	70	67	73	69	67	65	65	65	65
9	82	73	68	64	81	73	68	64	72	67	64	71	67	64	70	66	64	63	63	63	63
10	78	70	65	62	78	70	65	61	69	64	61	68	64	61	67	64	61	60	60	60	60

AVERAGE LUMINANCE (cd/sqm):

	0°
0°	515507
5°	500527
10°	454211
15°	375235
20°	270667
25°	167429
30°	90647
35°	46846
40°	25476
45°	14265
50°	7164
55°	5352
60°	4824
65°	4670
70°	4488
75°	4236
80°	3788
85°	2516

MAXIMUM LUMINANCE 45°-90°:

Horizontal Angle: 0°
 Vertical Angle: 45°
 Luminance: 14265 cd/sqm



TEST NUMBER: P1254728
 CATALOG NUMBER: P3A13R409035DE010 E3DL1H

ZONAL LUMENS:

Zone	Lumens	% Fixture
0°-10°	209.6	18.0
10°-20°	450.1	38.6
20°-30°	321.2	27.6
30°-40°	118.3	10.2
40°-50°	37.2	3.2
50°-60°	12.9	1.1
60°-70°	8.9	0.8
70°-80°	5.3	0.5
80°-90°	1.5	0.1
90°-100°	0.0	0.0
100°-110°	0.0	0.0
110°-120°	0.0	0.0
120°-130°	0.0	0.0
130°-140°	0.0	0.0
140°-150°	0.0	0.0
150°-160°	0.0	0.0
160°-170°	0.0	0.0
170°-180°	0.0	0.0
0°-30°	980.9	84.2
0°-40°	1099.2	94.3
0°-60°	1149.3	98.7
0°-90°	1165.0	100.0
90°-120°	0.0	0.0
90°-150°	0.0	0.0
90°-180°	0.0	0.0
0°-180°	1165.0	100.0

CANDELA DISTRIBUTION:

	0°	Flux
0°	2351	
5°	2274	210
15°	1653	450
25°	692	321
35°	175	118
45°	46	37
55°	14	13
65°	9	9
75°	5	5
85°	1	1
90°	0	



TEST NUMBER: P1254728
CATALOG NUMBER: P3A13R409035DE010 E3DL1H

CANDELA DISTRIBUTION (FULL):

	0°
0°	2350.9
2.5°	2332.9
5°	2273.9
7.5°	2175.9
10°	2039.9
12.5°	1866.9
15°	1652.9
17.5°	1412.9
20°	1159.9
22.5°	911.0
25°	692.0
27.5°	508.0
30°	358.0
32.5°	251.0
35°	175.0
37.5°	124.0
40°	89.0
42.5°	64.0
45°	46.0
47.5°	31.0
50°	21.0
52.5°	15.0
55°	14.0
57.5°	13.0
60°	11.0
62.5°	10.0
65°	9.0
67.5°	8.0
70°	7.0
72.5°	6.0
75°	5.0
77.5°	4.0
80°	3.0
82.5°	2.0
85°	1.0
87.5°	1.0
90°	0.0

LM-79-2019: Approved Method: Electrical and Photometric Measurements of Solid-State Lighting Products

Report Prepared for

Cooper Lighting Solutions

IRiS

Report Number: SP1-2504-409-24

Test Date: 05/15/2025

Luminaire Tested: LD3A17R159035D010 E3D1WH

Data in this report applies to families of products including LD3A

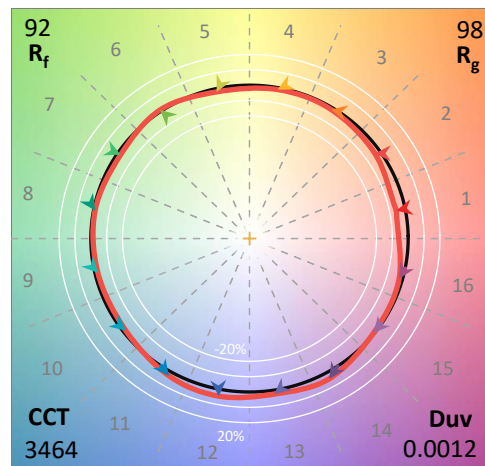
Test Information

Test Method: LM-79-2019
 Report Number: SP1-2504-409-24
 Test Lab: COOPER LIGHTING SOLUTIONS
 Photometer: SP1 - 76IN SPHERE
 Measurement Geometry: 4π
 Issue Date: 09/15/2025
 Manufacturer: COOPER LIGHTING SOLUTIONS
 Product Line: IRiS
 Catalog Number: **LD3A17R159035D010 E3D1WH**
 Description: 3in Adjustable LED luminaire with, R15 optic, 3500K CCT AND, 90CRI LEDS, E3D1WH TRIM

Spectral Parameters

CCT (K): 3464
 CIE u': 0.2361
 CIE v': 0.5136
 Duv: 0.0012
 CIE x: 0.4086
 CIE y: 0.3951
 CIE z: 0.1963
 Peak Wavelength (nm): 614
 Dominant Wavelength (nm): 580
 Purity: 41.2143
 Rf: 91.8
 Rg: 98.4

CRI (Ra):	92.8		
R1:	93.1	R9:	53.9
R2:	95.9	R10:	89.9
R3:	98.0	R11:	95.7
R4:	94.1	R12:	78.6
R5:	92.9	R13:	94.0
R6:	95.0	R14:	98.5
R7:	92.5	R15:	88.0
R8:	81.1		



Test Conditions

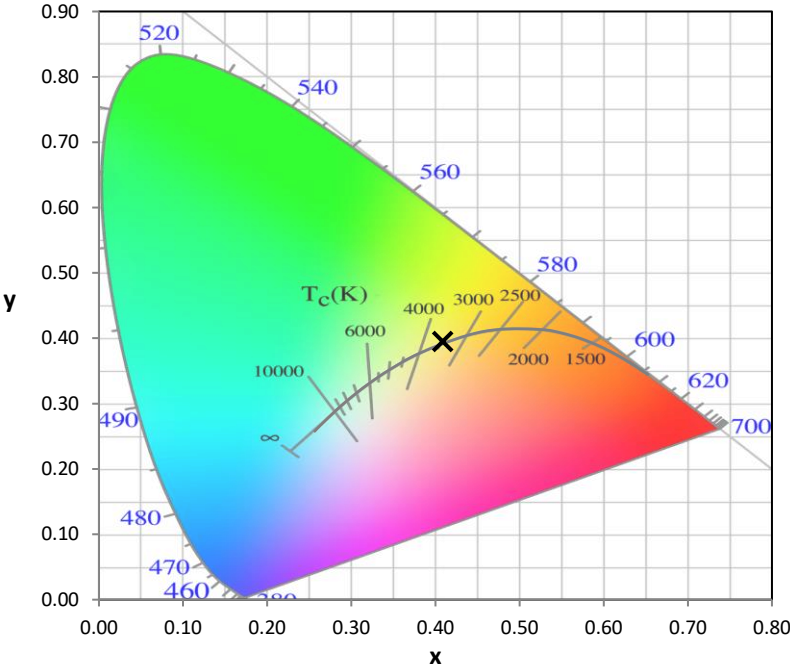
Stabilization Time: 62M
 Operation Time: 2H 2M
 Sphere Temperature (°C): 25.0

REPORT NUMBER: SP1-2504-409-24

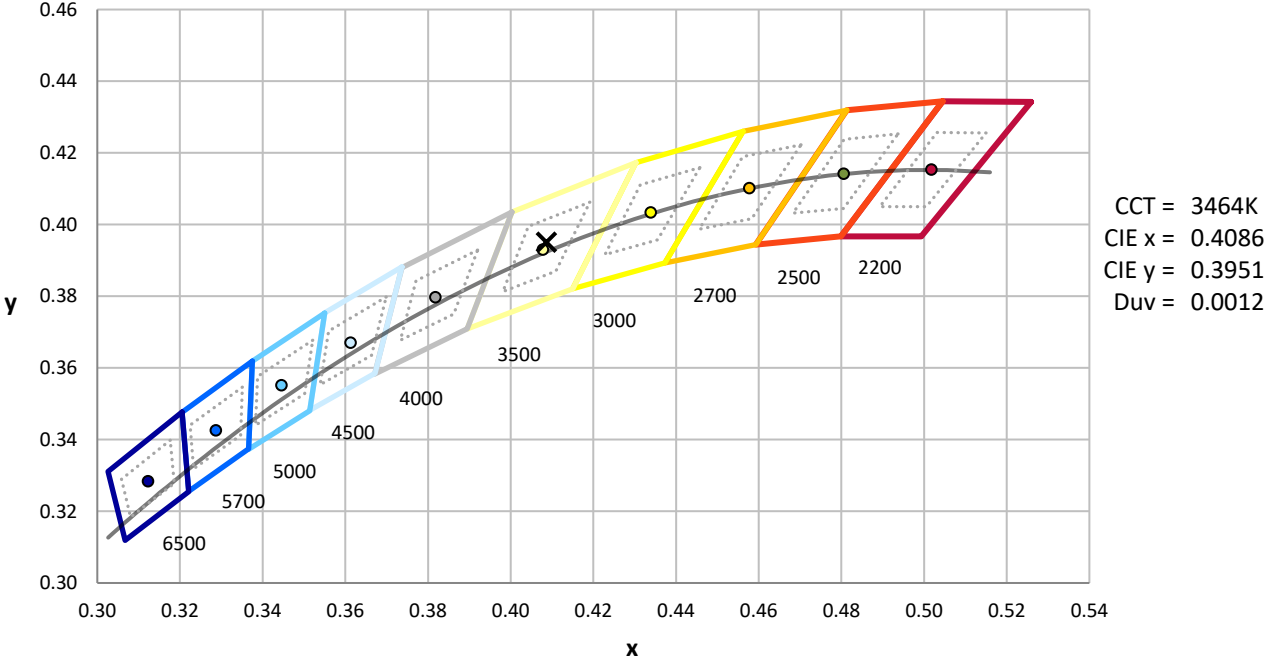
Measurement and Test Equipment			
Instrument	Identification Number	Calibration Date	Calibration Due Date
Photometer	76INCH SPHERE IN0058	6/16/2025	12/16/2025
Power Meter	XITRON INXT2011004	1/21/2025	1/21/2026
AC Power Source	CHROMA 61603 IN0063	10/22/2024	10/22/2025
DC Power Source	AGILENT E3634A IN0208	10/22/2024	10/22/2025
Sphere Thermometer	ONSET IN0085	10/22/2024	10/22/2025
Room Thermometer	ONSET IN0046	10/22/2024	10/22/2025

REPORT NUMBER: SP1-2504-409-24

CIE 1931 Chromaticity Diagram



CIE 1931 Chromaticity Diagram with 2017 ANSI 7-Step and 4-Step Quadrangles

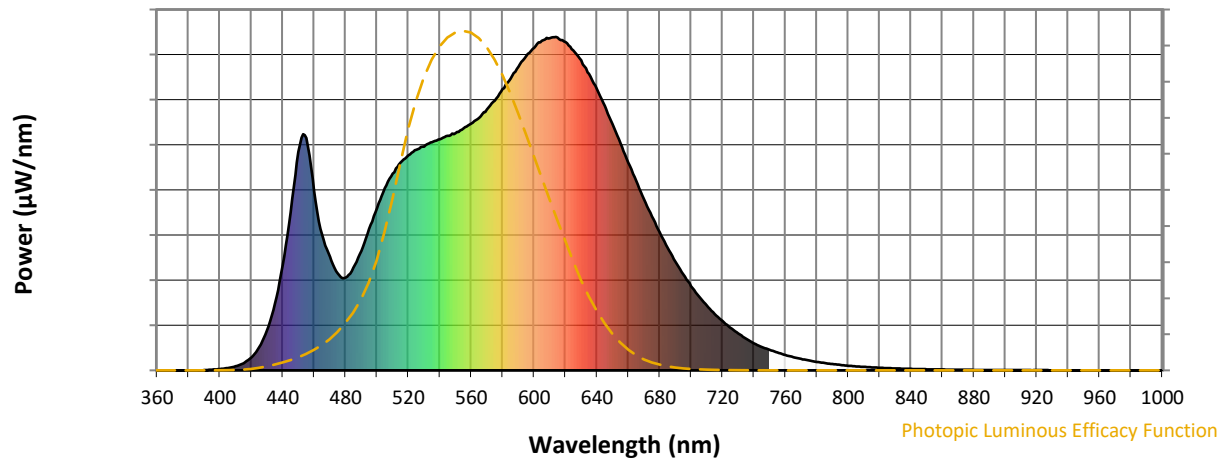


CCT = 3464K
 CIE x = 0.4086
 CIE y = 0.3951
 Duv = 0.0012

Point lies inside the ANSI 3500K 4-step quadrangle

REPORT NUMBER: SP1-2504-409-24

Photopic Flux vs. Wavelength

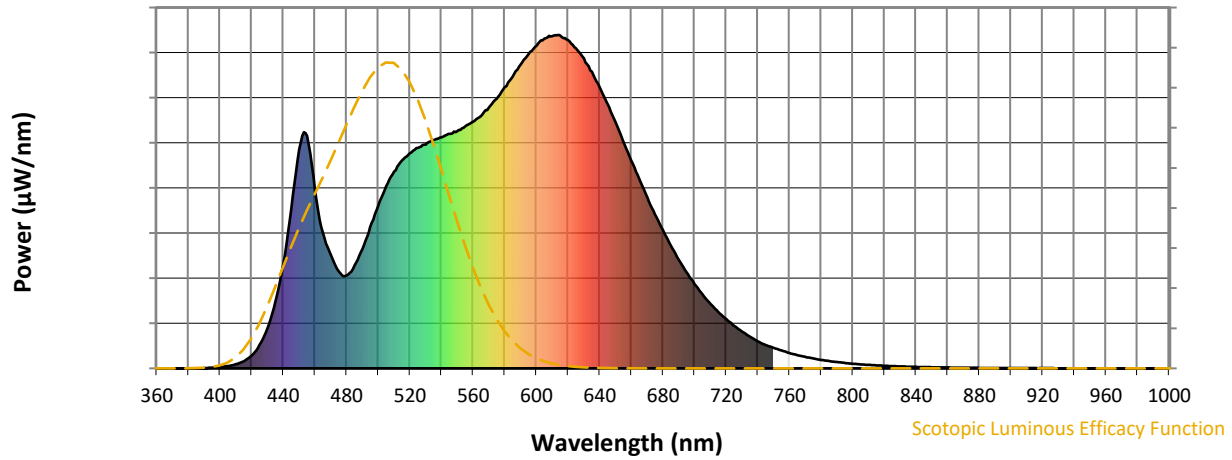


Photopic Lumens: NR

λ (nm)	Power W [^] /nm	Lumens (ϕ /nm)	λ (nm)	Power W [^] /nm	Lumens (ϕ /nm)	λ (nm)	Power W [^] /nm	Lumens (ϕ /nm)	λ (nm)	Power W [^] /nm	Lumens (ϕ /nm)	λ (nm)	Power W [^] /nm	Lumens (ϕ /nm)
360	0	NR	490	358	NR	620	985	NR	750	62	NR	880	1	NR
365	0	NR	495	424	NR	625	960	NR	755	53	NR	885	1	NR
370	0	NR	500	486	NR	630	930	NR	760	46	NR	890	1	NR
375	0	NR	505	547	NR	635	889	NR	765	40	NR	895	1	NR
380	0	NR	510	590	NR	640	844	NR	770	34	NR	900	1	NR
385	0	NR	515	623	NR	645	792	NR	775	30	NR	905	1	NR
390	1	NR	520	645	NR	650	738	NR	780	25	NR	910	1	NR
395	2	NR	525	662	NR	655	681	NR	785	22	NR	915	1	NR
400	4	NR	530	671	NR	660	623	NR	790	19	NR	920	1	NR
405	7	NR	535	685	NR	665	568	NR	795	16	NR	925	1	NR
410	12	NR	540	693	NR	670	513	NR	800	14	NR	930	0	NR
415	22	NR	545	704	NR	675	461	NR	805	12	NR	935	0	NR
420	39	NR	550	712	NR	680	414	NR	810	10	NR	940	0	NR
425	70	NR	555	726	NR	685	368	NR	815	9	NR	945	0	NR
430	120	NR	560	740	NR	690	326	NR	820	8	NR	950	0	NR
435	200	NR	565	757	NR	695	288	NR	825	7	NR	955	0	NR
440	315	NR	570	782	NR	700	253	NR	830	6	NR	960	0	NR
445	475	NR	575	809	NR	705	222	NR	835	5	NR	965	0	NR
450	656	NR	580	844	NR	710	194	NR	840	4	NR	970	0	NR
455	697	NR	585	874	NR	715	169	NR	845	4	NR	975	0	NR
460	539	NR	590	911	NR	720	148	NR	850	3	NR	980	0	NR
465	408	NR	595	943	NR	725	128	NR	855	3	NR	985	0	NR
470	341	NR	600	968	NR	730	111	NR	860	2	NR	990	0	NR
475	291	NR	605	988	NR	735	95	NR	865	2	NR	995	0	NR
480	278	NR	610	996	NR	740	81	NR	870	2	NR	1000	0	NR
485	308	NR	615	998	NR	745	70	NR	875	2	NR			

REPORT NUMBER: SP1-2504-409-24

Scotopic Flux vs. Wavelength



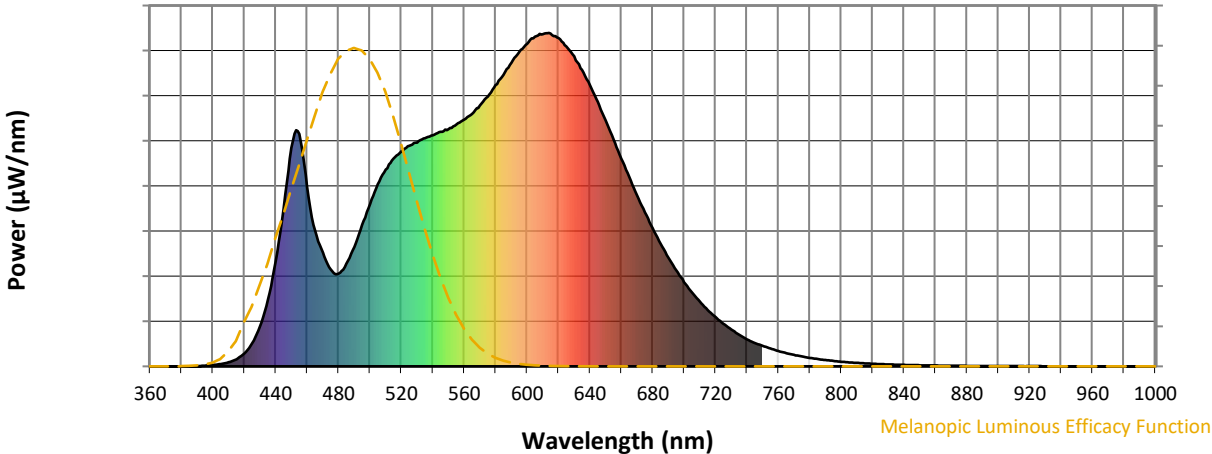
Scotopic Lumens: NR

S/P: 1.6

λ (nm)	Power W [^] /nm	Lumens (ϕ /nm)	λ (nm)	Power W [^] /nm	Lumens (ϕ /nm)	λ (nm)	Power W [^] /nm	Lumens (ϕ /nm)	λ (nm)	Power W [^] /nm	Lumens (ϕ /nm)	λ (nm)	Power W [^] /nm	Lumens (ϕ /nm)
360	0	NR	490	358	NR	620	985	NR	750	62	NR	880	1	NR
365	0	NR	495	424	NR	625	960	NR	755	53	NR	885	1	NR
370	0	NR	500	486	NR	630	930	NR	760	46	NR	890	1	NR
375	0	NR	505	547	NR	635	889	NR	765	40	NR	895	1	NR
380	0	NR	510	590	NR	640	844	NR	770	34	NR	900	1	NR
385	0	NR	515	623	NR	645	792	NR	775	30	NR	905	1	NR
390	1	NR	520	645	NR	650	738	NR	780	25	NR	910	1	NR
395	2	NR	525	662	NR	655	681	NR	785	22	NR	915	1	NR
400	4	NR	530	671	NR	660	623	NR	790	19	NR	920	1	NR
405	7	NR	535	685	NR	665	568	NR	795	16	NR	925	1	NR
410	12	NR	540	693	NR	670	513	NR	800	14	NR	930	0	NR
415	22	NR	545	704	NR	675	461	NR	805	12	NR	935	0	NR
420	39	NR	550	712	NR	680	414	NR	810	10	NR	940	0	NR
425	70	NR	555	726	NR	685	368	NR	815	9	NR	945	0	NR
430	120	NR	560	740	NR	690	326	NR	820	8	NR	950	0	NR
435	200	NR	565	757	NR	695	288	NR	825	7	NR	955	0	NR
440	315	NR	570	782	NR	700	253	NR	830	6	NR	960	0	NR
445	475	NR	575	809	NR	705	222	NR	835	5	NR	965	0	NR
450	656	NR	580	844	NR	710	194	NR	840	4	NR	970	0	NR
455	697	NR	585	874	NR	715	169	NR	845	4	NR	975	0	NR
460	539	NR	590	911	NR	720	148	NR	850	3	NR	980	0	NR
465	408	NR	595	943	NR	725	128	NR	855	3	NR	985	0	NR
470	341	NR	600	968	NR	730	111	NR	860	2	NR	990	0	NR
475	291	NR	605	988	NR	735	95	NR	865	2	NR	995	0	NR
480	278	NR	610	996	NR	740	81	NR	870	2	NR	1000	0	NR
485	308	NR	615	998	NR	745	70	NR	875	2	NR			

REPORT NUMBER: SP1-2504-409-24

Melanopic Flux vs. Wavelength



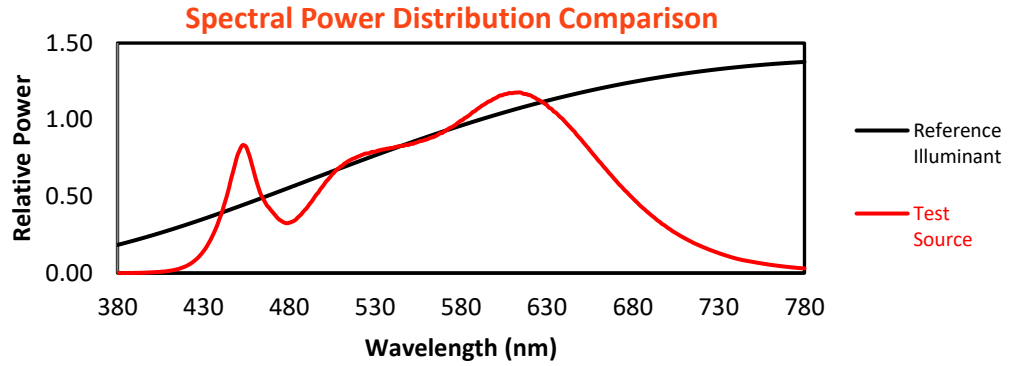
Melanopic Lumens: NR

M/P: 3.22

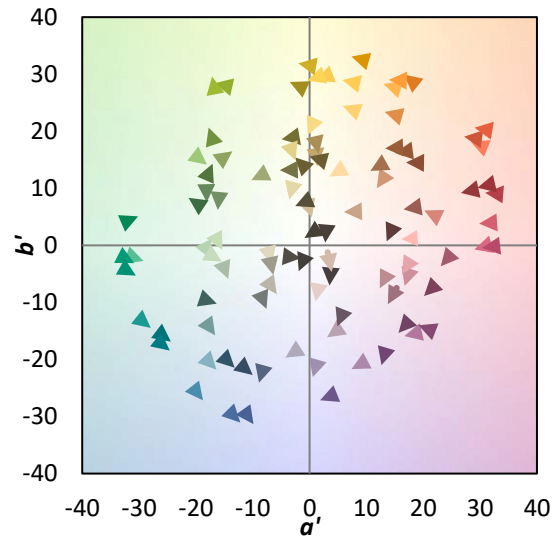
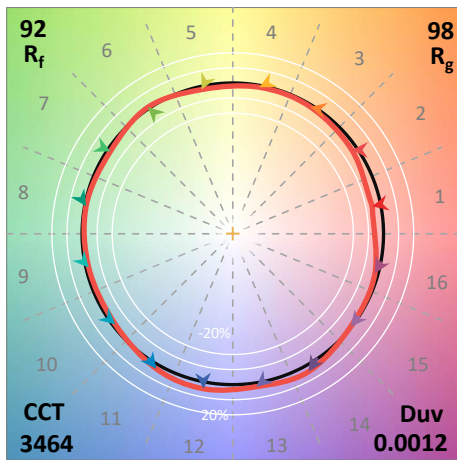
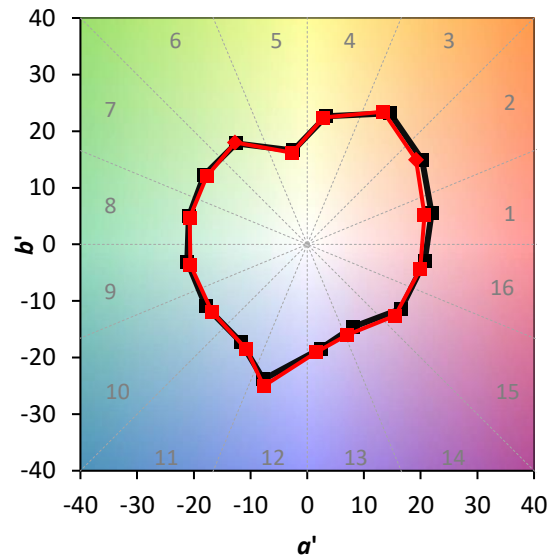
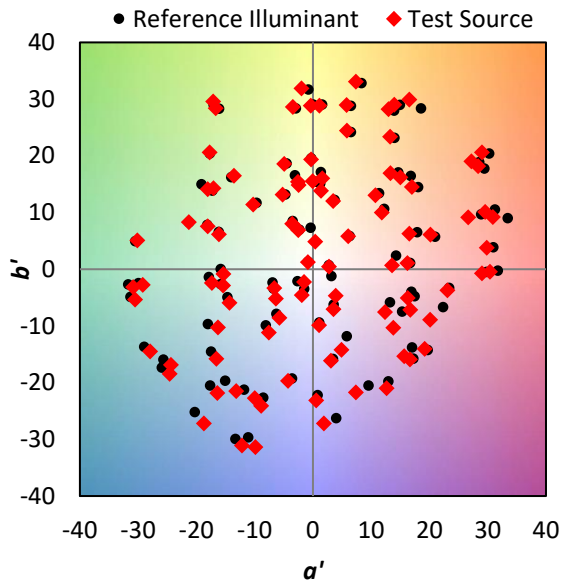
λ (nm)	Power W [^] /nm	Lumens (φ/nm)	λ (nm)	Power W [^] /nm	Lumens (φ/nm)	λ (nm)	Power W [^] /nm	Lumens (φ/nm)	λ (nm)	Power W [^] /nm	Lumens (φ/nm)	λ (nm)	Power W [^] /nm	Lumens (φ/nm)
360	0	NR	490	358	NR	620	985	NR	750	62	NR	880	1	NR
365	0	NR	495	424	NR	625	960	NR	755	53	NR	885	1	NR
370	0	NR	500	486	NR	630	930	NR	760	46	NR	890	1	NR
375	0	NR	505	547	NR	635	889	NR	765	40	NR	895	1	NR
380	0	NR	510	590	NR	640	844	NR	770	34	NR	900	1	NR
385	0	NR	515	623	NR	645	792	NR	775	30	NR	905	1	NR
390	1	NR	520	645	NR	650	738	NR	780	25	NR	910	1	NR
395	2	NR	525	662	NR	655	681	NR	785	22	NR	915	1	NR
400	4	NR	530	671	NR	660	623	NR	790	19	NR	920	1	NR
405	7	NR	535	685	NR	665	568	NR	795	16	NR	925	1	NR
410	12	NR	540	693	NR	670	513	NR	800	14	NR	930	0	NR
415	22	NR	545	704	NR	675	461	NR	805	12	NR	935	0	NR
420	39	NR	550	712	NR	680	414	NR	810	10	NR	940	0	NR
425	70	NR	555	726	NR	685	368	NR	815	9	NR	945	0	NR
430	120	NR	560	740	NR	690	326	NR	820	8	NR	950	0	NR
435	200	NR	565	757	NR	695	288	NR	825	7	NR	955	0	NR
440	315	NR	570	782	NR	700	253	NR	830	6	NR	960	0	NR
445	475	NR	575	809	NR	705	222	NR	835	5	NR	965	0	NR
450	656	NR	580	844	NR	710	194	NR	840	4	NR	970	0	NR
455	697	NR	585	874	NR	715	169	NR	845	4	NR	975	0	NR
460	539	NR	590	911	NR	720	148	NR	850	3	NR	980	0	NR
465	408	NR	595	943	NR	725	128	NR	855	3	NR	985	0	NR
470	341	NR	600	968	NR	730	111	NR	860	2	NR	990	0	NR
475	291	NR	605	988	NR	735	95	NR	865	2	NR	995	0	NR
480	278	NR	610	996	NR	740	81	NR	870	2	NR	1000	0	NR
485	308	NR	615	998	NR	745	70	NR	875	2	NR			

Summary

$R_f = 91.8$
 $R_g = 98.4$
 $CIE R_a = 92.8$
 $R_9 = 53.9$

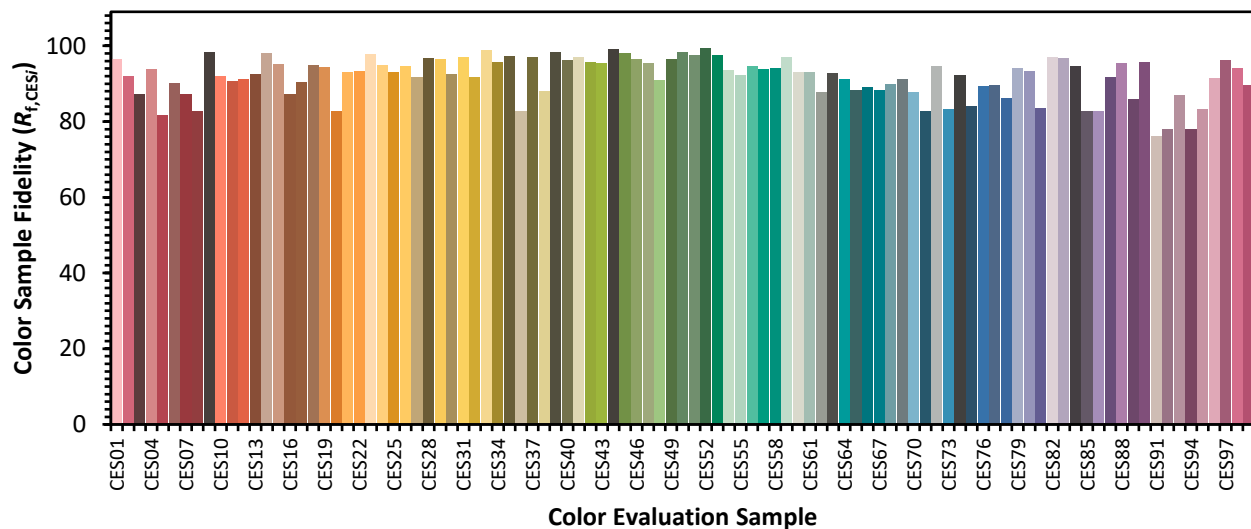


Color Vector Graphics

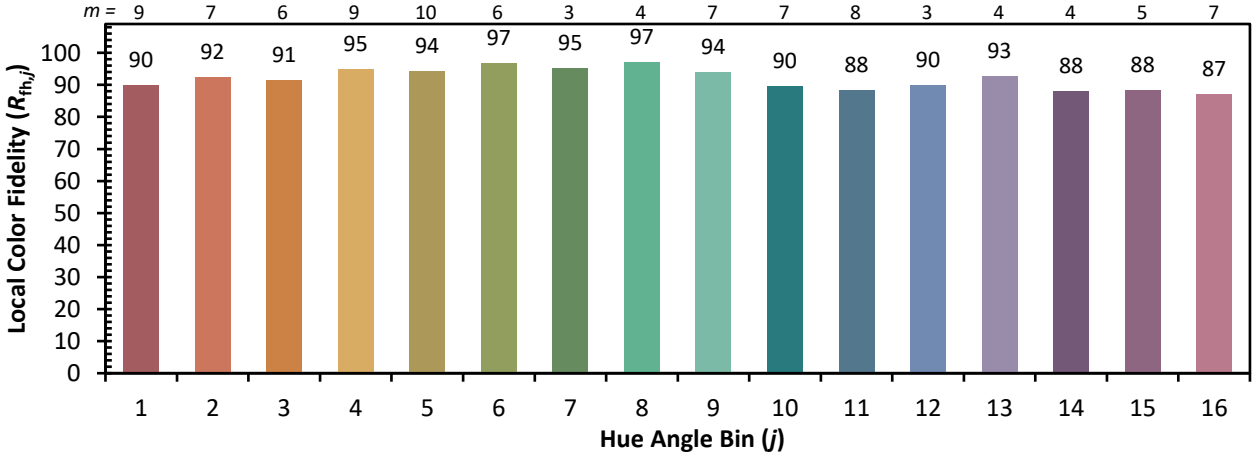
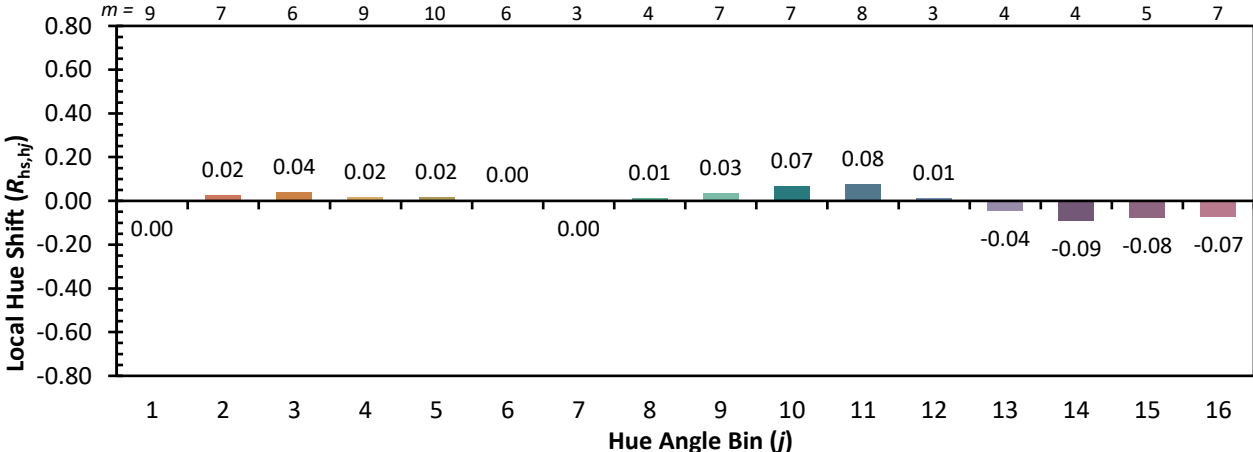
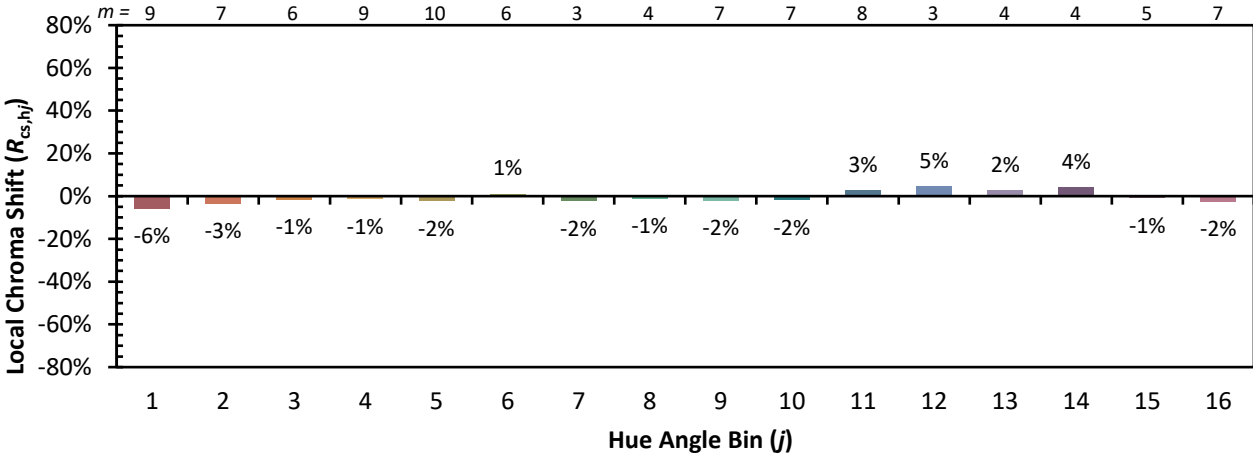


Individual Sample Fidelity Index ($R_{f,i}$)

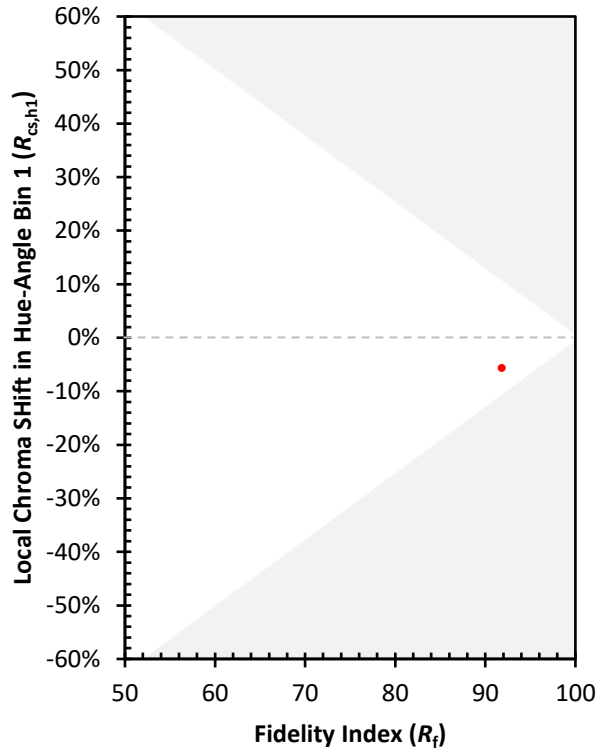
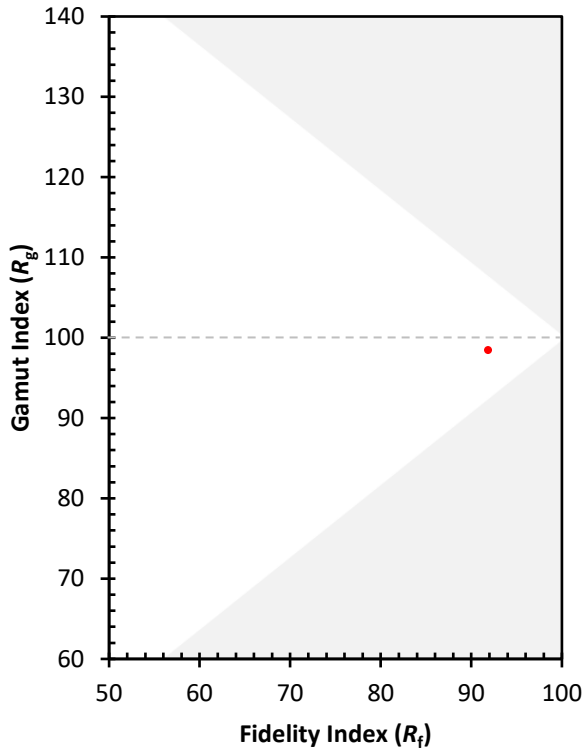
CES01 = 86	CES26 = 95	CES51 = 98	CES76 = 89
CES02 = 62	CES27 = 92	CES52 = 99	CES77 = 90
CES03 = 31	CES28 = 97	CES53 = 98	CES78 = 86
CES04 = 70	CES29 = 97	CES54 = 93	CES79 = 94
CES05 = 49	CES30 = 93	CES55 = 92	CES80 = 93
CES06 = 51	CES31 = 97	CES56 = 95	CES81 = 84
CES07 = 42	CES32 = 92	CES57 = 94	CES82 = 97
CES08 = 41	CES33 = 99	CES58 = 94	CES83 = 97
CES09 = 29	CES34 = 96	CES59 = 97	CES84 = 95
CES10 = 75	CES35 = 97	CES60 = 93	CES85 = 83
CES11 = 58	CES36 = 83	CES61 = 93	CES86 = 83
CES12 = 64	CES37 = 97	CES62 = 88	CES87 = 92
CES13 = 43	CES38 = 88	CES63 = 93	CES88 = 96
CES14 = 74	CES39 = 98	CES64 = 91	CES89 = 86
CES15 = 71	CES40 = 96	CES65 = 88	CES90 = 96
CES16 = 47	CES41 = 97	CES66 = 89	CES91 = 76
CES17 = 49	CES42 = 96	CES67 = 88	CES92 = 78
CES18 = 56	CES43 = 96	CES68 = 90	CES93 = 87
CES19 = 71	CES44 = 99	CES69 = 91	CES94 = 78
CES20 = 66	CES45 = 98	CES70 = 88	CES95 = 83
CES21 = 86	CES46 = 97	CES71 = 83	CES96 = 91
CES22 = 78	CES47 = 95	CES72 = 95	CES97 = 96
CES23 = 91	CES48 = 91	CES73 = 83	CES98 = 94
CES24 = 90	CES49 = 96	CES74 = 92	CES99 = 90
CES25 = 71	CES50 = 98	CES75 = 84	



Color Rendition by Hue-Angle Bin



Measure Comparisons



(END OF REPORT)